

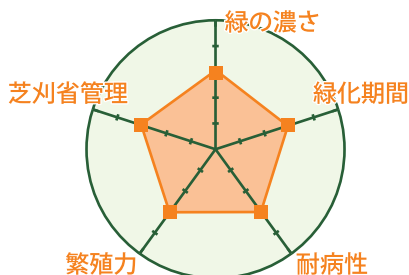
高麗芝

コウライシバ

荒地を緑にかえましょう

高麗芝の特徴

野芝に比べて、葉、茎が繊細、柔軟で質のよいターフを形成します。観賞用に適していますが、野芝よりやや雑草の影響を受けやすいといったデリケートな面もあります。



- 緑の濃さ ★★★★★
- 緑化期間 ★★★★★
- 芝刈省管理 ★★★★★
- 耐病性 ★★★☆☆
- 繁殖力 ★★★★★

適した用途:
公園・庭



高麗芝のおすすめポイント


- ①葉、茎が繊細 ②柔軟なターフ形成 ③観賞用に適しています

芝生はまごころを込めて世話をすることで、生き生きと美しい緑に育ってくれます。自分が育てた芝生が緑のじゅうたんを作り上げた時には喜びもひとしおです。

芝生の規格


大規模工事中用

ロール版
0.371m×1.35m 2枚



小規模工事中用

普通版
0.371m×0.3m 9枚



 黒石原産業株式会社

熊本県合志市豊岡1837 電話096-248-0181
URL: www.kuroishibaru.com/

 ピースグリーン株式会社

熊本県合志市豊岡1900-19 電話096-248-0181
URL: www.peace.kuroishibaru.com/

経済産業省 中小企業庁「はばたく中小企業・小規模事業者300社」に選定されました